



ТЕРРИТОРИАЛЬНЫЙ ОРГАН
ФЕДЕРАЛЬНОЙ СЛУЖБЫ
ГОСУДАРСТВЕННОЙ СТАТИСТИКИ
ПО ВОЛГОГРАДСКОЙ ОБЛАСТИ

Поголовье скота и птицы в хозяйствах всех категорий Волгоградской области



на конец февраля 2023 года



ТЕРРИТОРИАЛЬНЫЙ ОРГАН
ФЕДЕРАЛЬНОЙ СЛУЖБЫ
ГОСУДАРСТВЕННОЙ СТАТИСТИКИ
ПО ВОЛГОГРАДСКОЙ ОБЛАСТИ

Поголовье скота и птицы в хозяйствах всех категорий

Волгоградская область

на конец февраля 2023 года

- 01** ПОГОЛОВЬЕ СКОТА И ПТИЦЫ В ХОЗЯЙСТВАХ ВСЕХ КАТЕГОРИЙ
- 02** ПОГОЛОВЬЕ СКОТА И ПТИЦЫ ПО КАТЕГОРИЯМ ХОЗЯЙСТВ
- 03** ПОГОЛОВЬЕ СКОТА И ПТИЦЫ В СЕЛЬСКОХОЗЯЙСТВЕННЫХ ОРГАНИЗАЦИЯХ*



* Сельскохозяйственные организации, не относящиеся к субъектам малого предпринимательства.



ПОГОЛОВЬЕ КРУПНОГО РОГАТОГО СКОТА В ХОЗЯЙСТВАХ ВСЕХ КАТЕГОРИЙ*

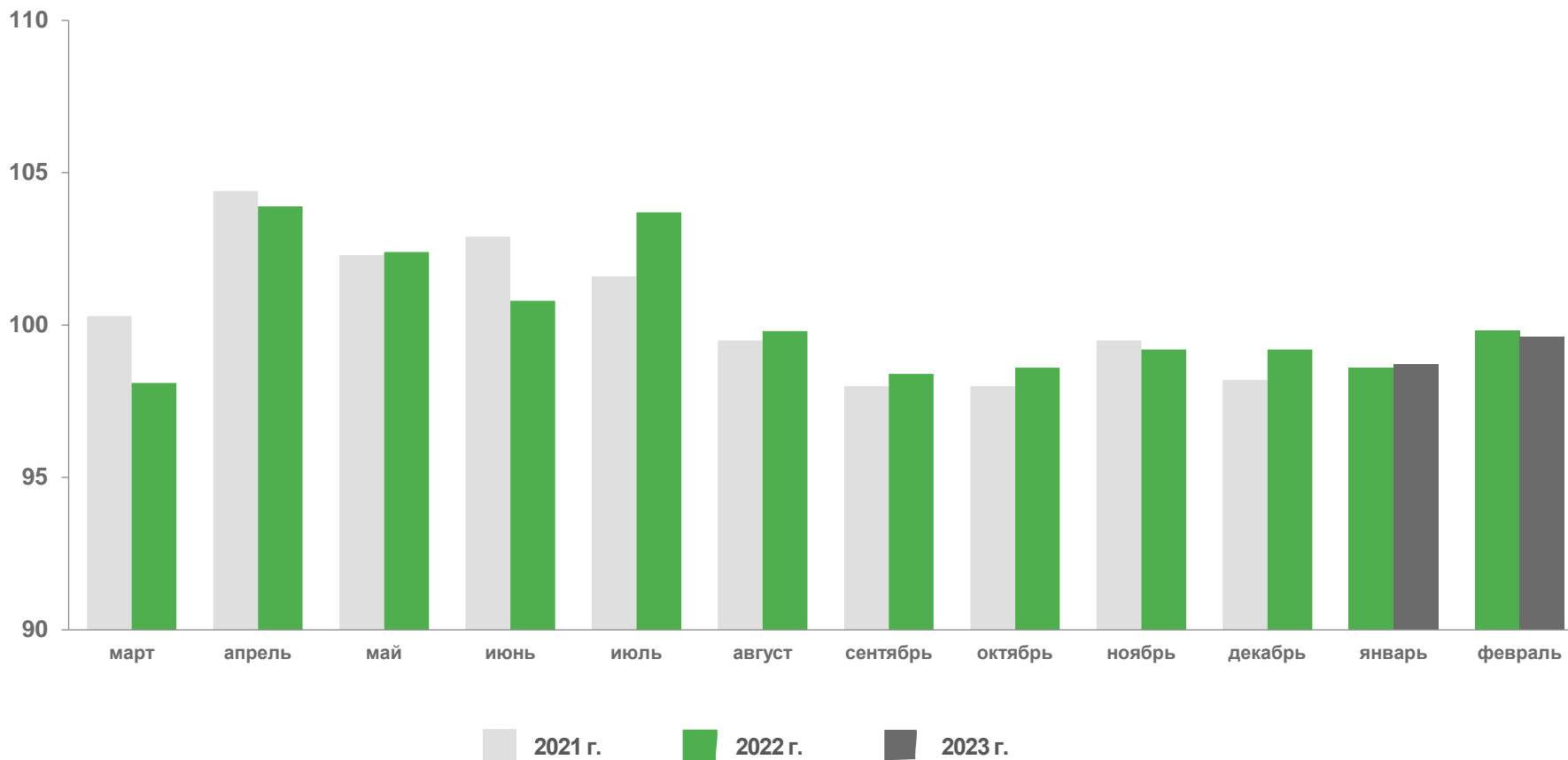
на конец февраля 2023 г.



344,1

ТЫС. ГОЛОВ

в % к предыдущему месяцу




* Предварительные данные.





ПОГОЛОВЬЕ СВИНЕЙ В ХОЗЯЙСТВАХ ВСЕХ КАТЕГОРИЙ*

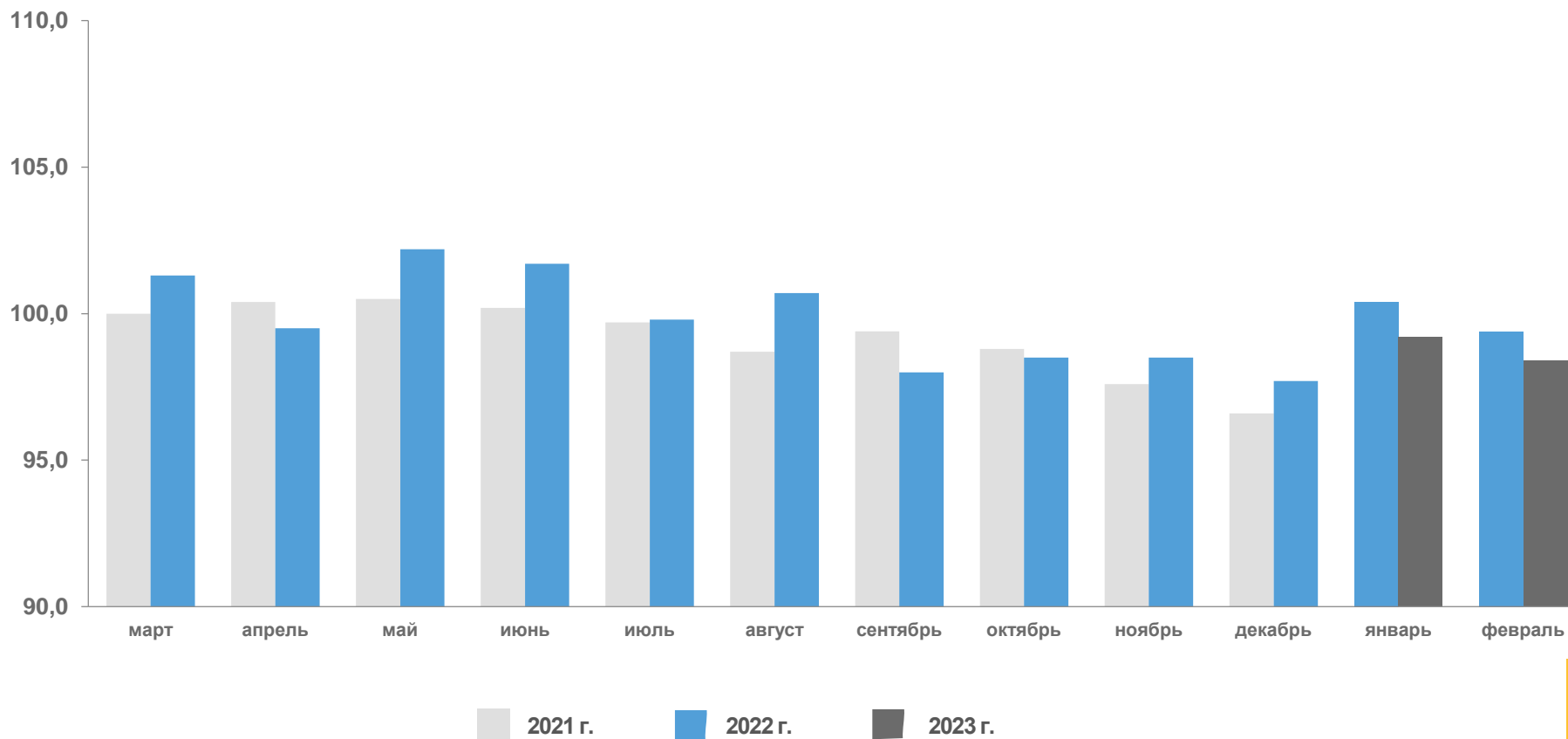
на конец февраля 2023 г.



221,3

ТЫС. ГОЛОВ

в % к предыдущему месяцу



* Предварительные данные.





ПОГОЛОВЬЕ ОВЕЦ И КОЗ В ХОЗЯЙСТВАХ ВСЕХ КАТЕГОРИЙ*

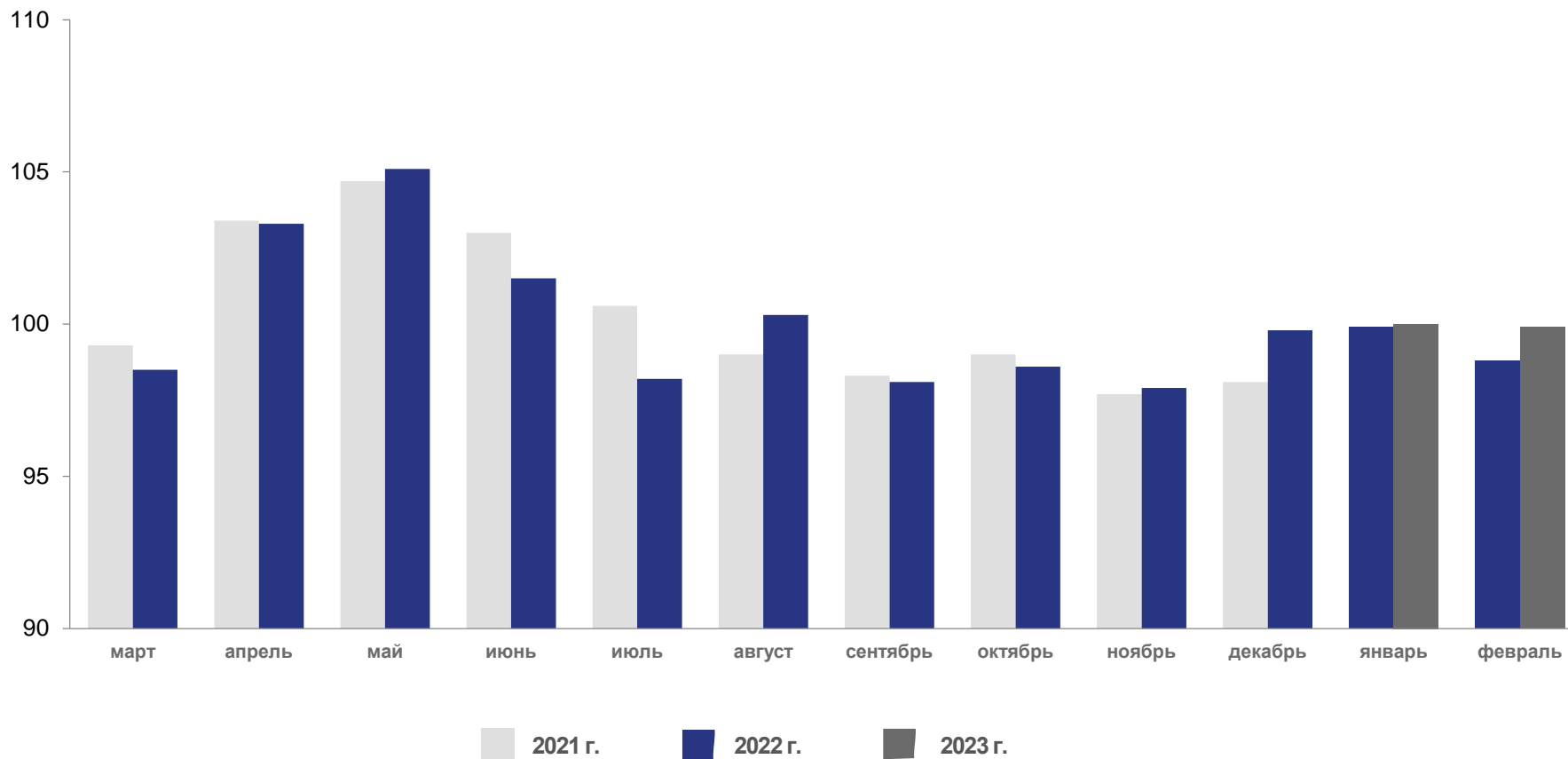
на конец февраля 2023 г.



998,9

ТЫС. ГОЛОВ

в % к предыдущему месяцу




* Предварительные данные.





ПОГОЛОВЬЕ ПТИЦЫ В ХОЗЯЙСТВАХ ВСЕХ КАТЕГОРИЙ*

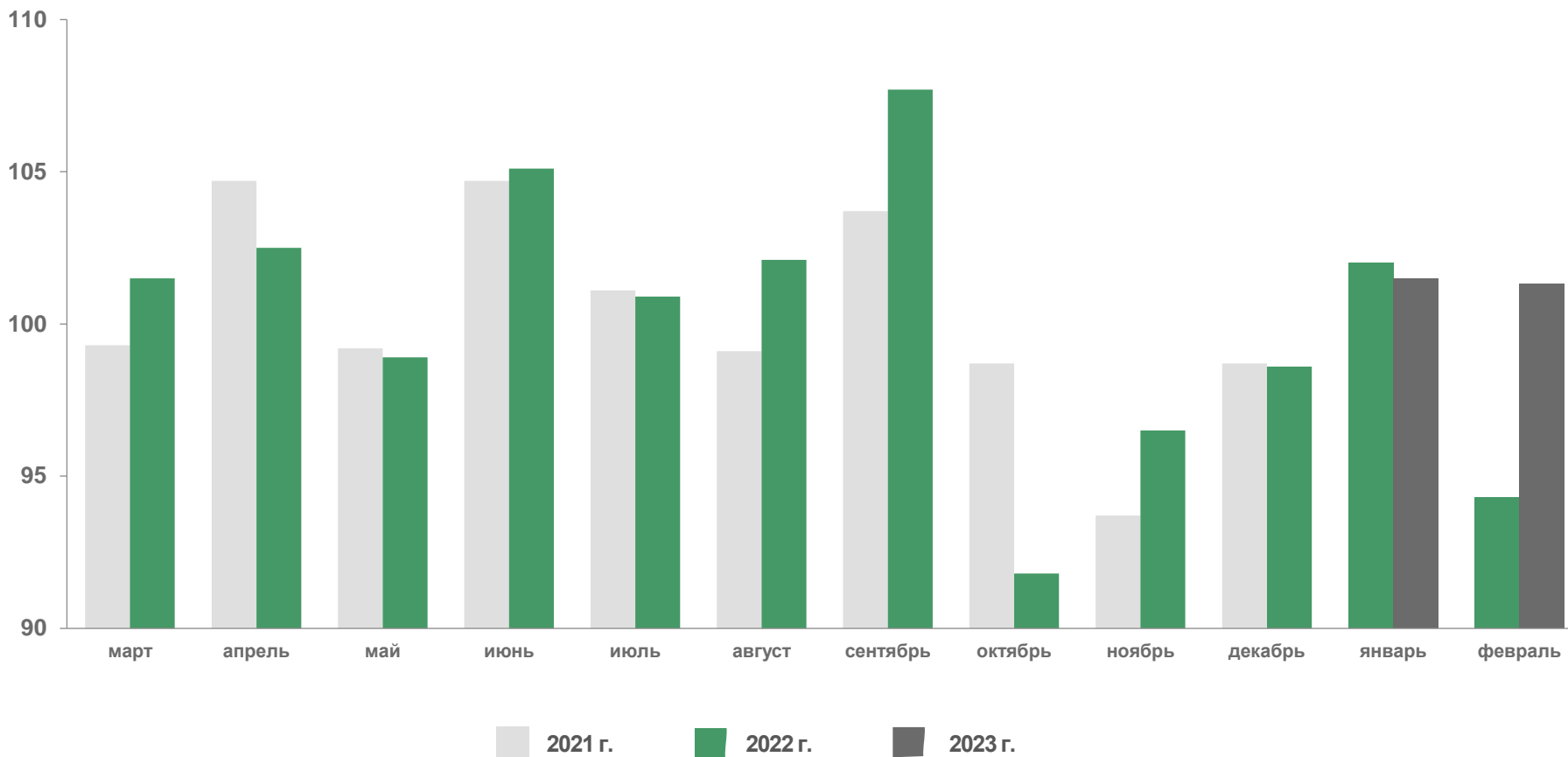
на конец февраля 2023 г.



7 845,5

ТЫС. ГОЛОВ

в % к предыдущему месяцу



* Предварительные данные.





ПОГОЛОВЬЕ КРУПНОГО РОГАТОГО СКОТА ПО КАТЕГОРИЯМ ХОЗЯЙСТВ*

на конец февраля 2023 г.



Сельскохозяйственные
организации

37,4

ТЫС. ГОЛОВ



Хозяйства населения

219,7

ТЫС. ГОЛОВ

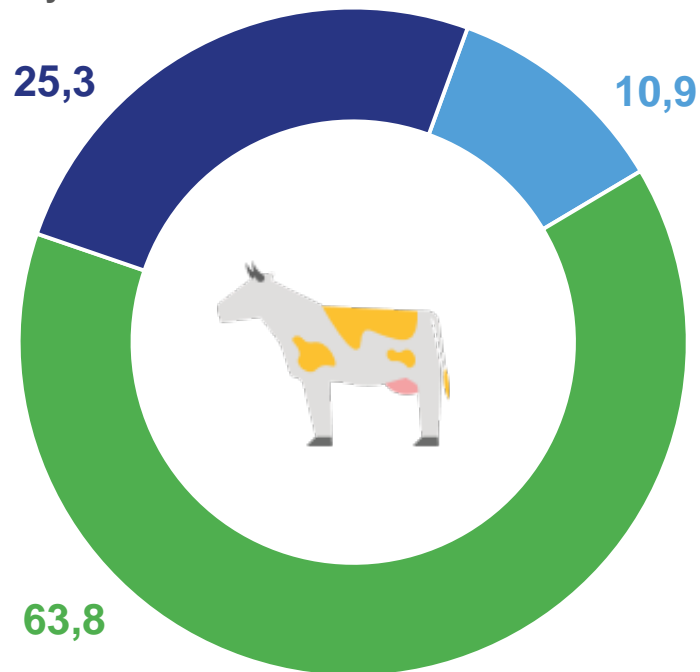


Крестьянские (фермерские)
хозяйства и индивидуальные
предприниматели

87,0

ТЫС. ГОЛОВ

в % к итогу



- Сельскохозяйственные организации
- Хозяйства населения
- Крестьянские (фермерские) хозяйства и индивидуальные предприниматели

* Предварительные данные.



ПОГОЛОВЬЕ СВИНЕЙ ПО КАТЕГОРИЯМ ХОЗЯЙСТВ*

на конец февраля 2023 г.



Сельскохозяйственные организации

166,4

ТЫС. ГОЛОВ



Хозяйства населения

54,4

ТЫС. ГОЛОВ

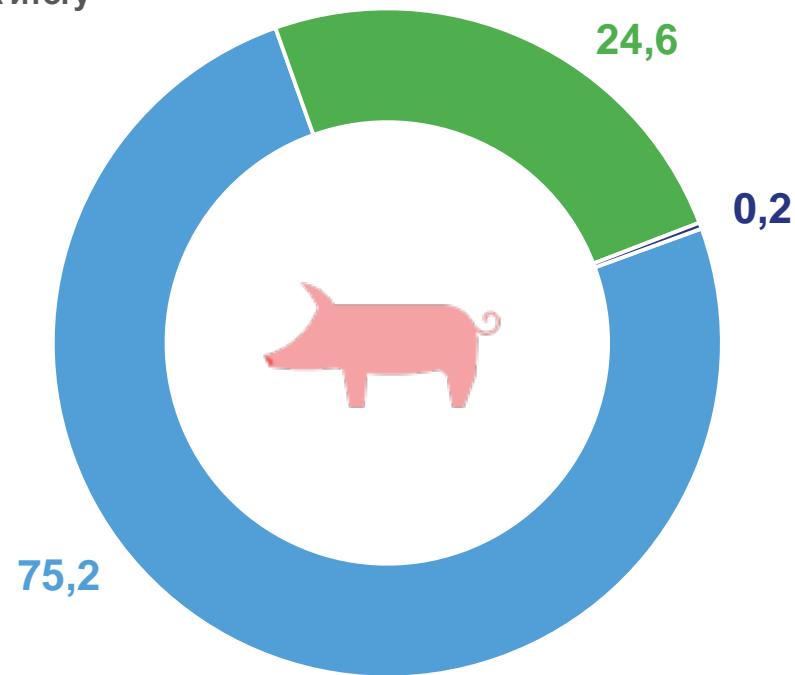


Крестьянские (фермерские) хозяйства и индивидуальные предприниматели

0,5

ТЫС. ГОЛОВ

в % к итогу



- Сельскохозяйственные организации
- Хозяйства населения
- Крестьянские (фермерские) хозяйства и индивидуальные предприниматели

* Предварительные данные.



ПОГОЛОВЬЕ ОВЕЦ И КОЗ ПО КАТЕГОРИЯМ ХОЗЯЙСТВ*

на конец февраля 2023 г.



Сельскохозяйственные организации

100,2

ТЫС. ГОЛОВ



Хозяйства населения

614,5

ТЫС. ГОЛОВ

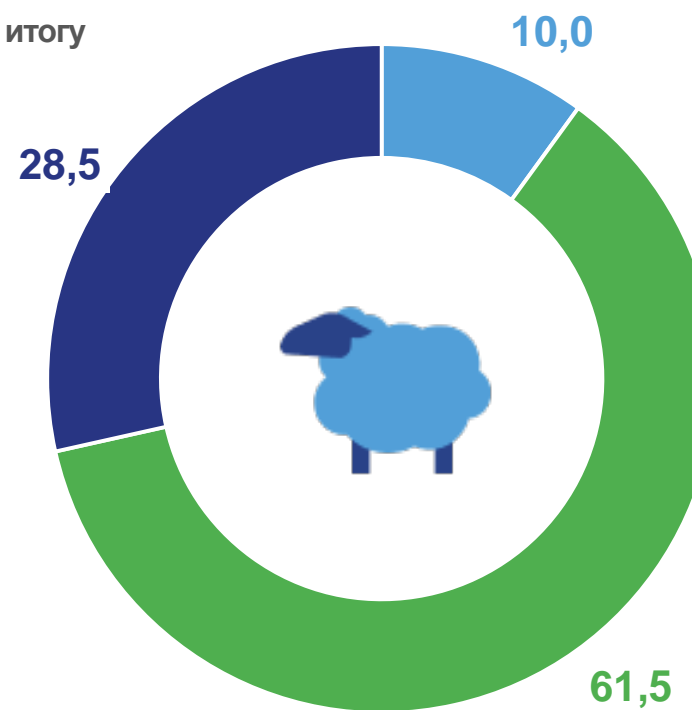


Крестьянские (фермерские) хозяйства и индивидуальные предприниматели

284,3

ТЫС. ГОЛОВ

в % к итогу



- Сельскохозяйственные организации
- Хозяйства населения
- Крестьянские (фермерские) хозяйства и индивидуальные предприниматели

* Предварительные данные.





ПОГОЛОВЬЕ ПТИЦЫ ПО КАТЕГОРИЯМ ХОЗЯЙСТВ*

на конец февраля 2023 г.



Сельскохозяйственные организации

5 304,1

ТЫС. ГОЛОВ



Хозяйства населения

2 523,3

ТЫС. ГОЛОВ

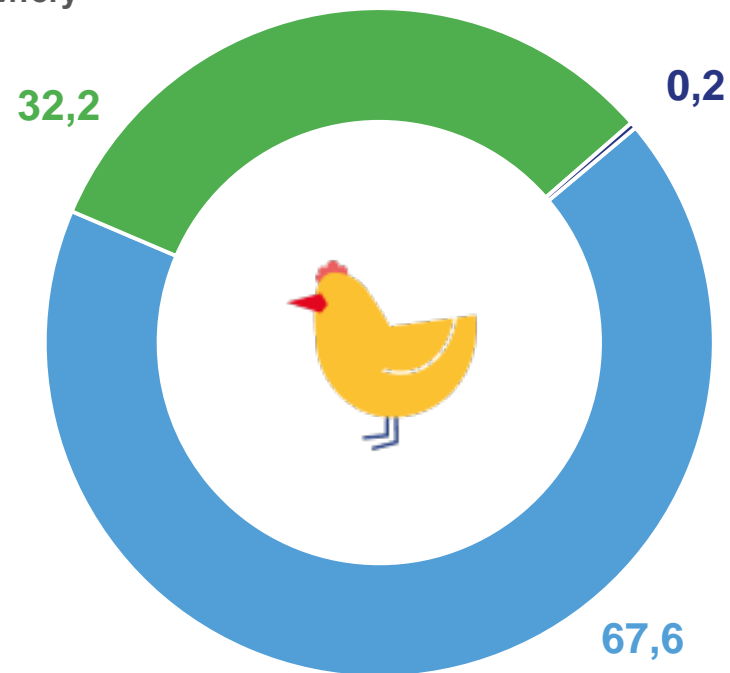


Крестьянские (фермерские) хозяйства и индивидуальные предприниматели

18,1

ТЫС. ГОЛОВ

в % к итогу



- Сельскохозяйственные организации
- Хозяйства населения
- Крестьянские (фермерские) хозяйства и индивидуальные предприниматели

* Предварительные данные.





ПОГОЛОВЬЕ СКОТА И ПТИЦЫ В СЕЛЬСКОХОЗЯЙСТВЕННЫХ ОРГАНИЗАЦИЯХ*


не относящихся к субъектам малого предпринимательства

на конец февраля 2023 г.

19,5

ТЫС. ГОЛОВ

Крупный
рогатый скот



99,0%

февраль 2023 г.
к январю 2023 г.

7,7

ТЫС. ГОЛОВ

в том числе коровы



98,9%

февраль 2023 г.
к январю 2023 г.

130,0

ТЫС. ГОЛОВ

Свиньи



98,7%

февраль 2023 г.
к январю 2023 г.

36,9

ТЫС. ГОЛОВ

Овцы и козы




99,0%

февраль 2023 г.
к январю 2023 г.

4 866,0

ТЫС. ГОЛОВ

Птица



104,4%

февраль 2023 г.
к январю 2023 г.

0,4

ТЫС. ГОЛОВ

Лошади



99,0%

февраль 2023 г.
к январю 2023 г.

* Предварительные данные.






НАЛИЧИЕ КОРМОВ (В ПЕРЕСЧЕТЕ НА КОРМОВЫЕ ЕДИНИЦЫ) В СЕЛЬСКОХОЗЯЙСТВЕННЫХ ОРГАНИЗАЦИЯХ*

не относящихся к субъектам малого предпринимательства

на конец февраля 2023 г.

Всего кормов:



72,8

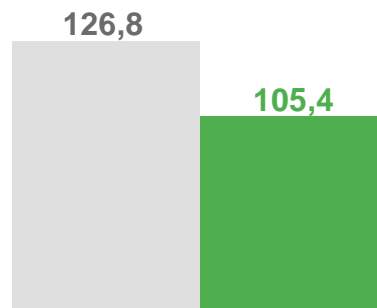
ТЫС. ТОНН

В том числе
концентрированных

37,9

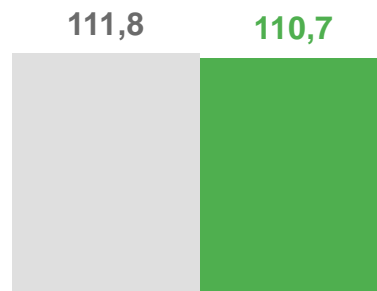
ТЫС. ТОНН

в % к соответствующему
периоду предыдущего года




2022 г. к 2021 г.

2023 г. к 2022 г.



В расчете
на 1 условную
голову крупного скота



4,7

ц корм. ед.

83,9%

февраль 2023 г.
к январю 2023 г.

97,7%

февраль 2023 г.
к февралю 2022 г.

* Предварительные данные.